

# PLAN DE DESARROLLO "ANTIOQUIA PIENSA EN GRANDE 2016-2019"

## SISTEMA DE SEGUIMIENTO

AVANCES ACUMULADOS CON PROYECCIÓN AL 31 DE DICIEMBRE DEL 2019

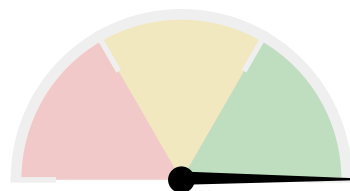
DEPARTAMENTO ADMINISTRATIVO DE PLANEACIÓN

Cifras en millones de pesos

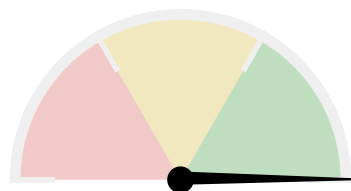
Resultados Acumulado - Cuatrienio

### AVANCE TOTAL PLAN

Avance Físico

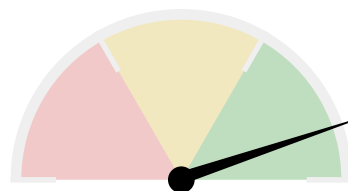


99,99 % - Acumulado (1)

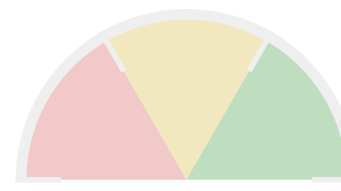


99,99 % - Cuatrienio (2)

Avance Financiero



89,7 % - Acumulado (6)



104,65 % - Cuatrienio (7)

Planeado (3)	\$ 16.706.642
Presupuestado (4)	\$ 19.491.748
Ejecutado (5)	\$ 17.484.145
Convenciones % Avance	
Alerta (0 - 33,33)	Rojo
Atención (33,34 - 66,67)	Amarillo
Normal (66,68 - 100,00)	Verde
Sobresaliente (100,01 - 200)	Azul

### AVANCE POR LINEAS ESTRATÉGICAS

Línea estratégica	% Avance físico ponderado		(3) Recursos presupuesto planeados en el cuatrienio	(4) Recursos presupuestados entre 2016 - 2019	(5) Recursos ejecutados entre 2016 - 2019	% Avance financiero	
	(1) Con respecto a lo planeado entre 2016 - 2019 - acumulado	(2) Con respecto a lo planeado en el cuatrienio - plan de desarrollo				(6) Avance con respecto a recursos planeados entre 2016 y 2019 - acumulado	(7) Avance con respecto a recursos planeados en el cuatrienio - plan de desarrollo
COMPETITIVIDAD E INFRAESTRUCTURA	133.58	133.58	\$ 2.182.721	\$ 6.000.726	\$ 4.708.718	78.47	215.73
LA NUEVA RURALIDAD, PARA VIVIR MEJOR EN EL CAMPO	107.8	107.8	\$ 1.736.670	\$ 1.616.985	\$ 1.577.218	97.54	90.82
EQUIDAD Y MOVILIDAD SOCIAL	90.09	90.09	\$ 11.275.292	\$ 10.538.517	\$ 9.918.175	94.11	87.96
SOSTENIBILIDAD AMBIENTAL	81.77	81.77	\$ 399.397	\$ 263.470	\$ 249.155	94.57	62.38
SEGURIDAD, JUSTICIA Y DERECHOS HUMANOS	109.8	109.8	\$ 337.722	\$ 251.153	\$ 224.335	89.32	66.43
PAZ Y POSCONFLICTO	129.28	129.28	\$ 250.615	\$ 211.766	\$ 210.151	99.24	83.85
GOBERNANZA Y BUEN GOBIERNO	140.64	140.64	\$ 524.226	\$ 609.130	\$ 596.392	97.91	113.77
<b>Total</b>	<b>99.99</b>	<b>99.99</b>	<b>\$ 16.706.642</b>	<b>\$ 19.491.748</b>	<b>\$ 17.484.145</b>	<b>89.7</b>	<b>104.65</b>

## AVANCE POR ENTIDADES

<b>Entidad</b>	<b>% Avance físico ponderado</b>			<b>(3) Recursos presupuestados en el cuatrienio</b>	<b>(4) Recursos presupuestados entre 2016 - 2019</b>	<b>(5) Recursos ejecutados entre 2016 - 2019</b>	<b>% Avance financiero</b>		
	<b>(1) Con respecto a lo planeado entre 2016 - 2019 - acumulado</b>	<b>(2) Con respecto a lo planeado en el cuatrienio - plan de desarrollo</b>					<b>(6) Avance con respecto a recursos planeados entre 2016 y 2019 - acumulado</b>	<b>(7) Avance con respecto a recursos planeados en el cuatrienio - plan de desarrollo</b>	
SECRETARÍA DE HACIENDA	200	200	◆	\$ 149.085	\$ 216.334	\$ 210.971	97.52	141.5	◆
GERENCIA INDIGENA	181	181	◆	\$ 14.541	\$ 38.769	\$ 38.599	99.56	265.46	◆
GERENCIA DE INFANCIA, ADOLESCENCIA Y JUVENTUD	149.08	149.08	◆	\$ 474.280	\$ 487.112	\$ 481.778	98.9	101.58	◆
FABRICA DE LICORES DE ANTIOQUIA	145.22	145.22	◆	\$ 17.890	\$ 142.775	\$ 138.082	96.71	771.83	◆
INSTITUTO DE CULTURA Y PATRIMONIO DE ANTIOQUIA	137.48	137.48	◆	\$ 72.511	\$ 87.561	\$ 81.167	92.7	111.92	◆
GERENCIA DE COMUNICACIONES	125.44	125.44	◆	\$ 15.900	\$ 16.845	\$ 16.845	100	105.95	◆
SECRETARÍA DE LAS MUJERES	124.69	124.69	◆	\$ 20.351	\$ 30.940	\$ 29.685	95.94	145.87	◆
SECRETARÍA GENERAL	123.88	123.88	◆	\$ 12.147	\$ 18.733	\$ 17.261	92.14	142.09	◆
SECRETARÍA DE PRODUCTIVIDAD Y COMPETITIVIDAD	122.94	122.94	◆	\$ 97.298	\$ 67.247	\$ 66.149	98.37	67.97	◆
SECRETARÍA DE MINAS	122.88	122.88	◆	\$ 38.102	\$ 75.791	\$ 58.050	76.59	152.36	◆
SECRETARÍA DE GESTION HUMANA	121.11	121.11	◆	\$ 248.641	\$ 155.103	\$ 154.444	99.58	62.11	◆
SECRETARÍA DE INFRAESTRUCTURA	118.02	118.02	◆	\$ 2.828.066	\$ 6.942.873	\$ 5.665.852	81.61	200.33	◆
SECRETARÍA DE GOBIERNO Y APOYO CIUDADANO	117.75	117.75	◆	\$ 317.400	\$ 225.597	\$ 200.729	88.98	63.25	◆
SECRETARÍA DE PARTICIPACION CIUDADANA Y DESARROLLO SOCIAL	115.03	115.03	◆	\$ 42.537	\$ 32.696	\$ 31.726	97.03	74.58	◆
SECRETARÍA DE MEDIO AMBIENTE	113.87	113.87	◆	\$ 100.075	\$ 91.731	\$ 81.192	88.51	81.13	◆
GERENCIA DE SERVICIOS PUBLICOS	112.69	112.69	◆	\$ 407.107	\$ 637.458	\$ 631.237	99.02	155.05	◆

<b>Entidad</b>	<b>% Avance físico ponderado</b>		<b>(3) Recursos presupuesto planeados en el cuatrienio</b>	<b>(4) Recursos presupuestados entre 2016 - 2019</b>	<b>(5) Recursos ejecutados entre 2016 - 2019</b>	<b>% Avance financiero</b>	
	<b>(1) Con respecto a lo planeado entre 2016 - 2019 - acumulado</b>	<b>(2) Con respecto a lo planeado en el cuatrienio - plan de desarrollo</b>				<b>(6) Avance con respecto a recursos planeados entre 2016 y 2019 - acumulado</b>	<b>(7) Avance con respecto a recursos planeados en el cuatrienio - plan de desarrollo</b>
MANA	110.25	110.25	\$ 398.733	\$ 376.666	\$ 369.959	98.22	92.79
SECRETARÍA AGRICULTURA Y DESARROLLO RURAL	110.01	110.01	\$ 356.429	\$ 194.166	\$ 167.890	86.47	47.12
GERENCIA DE PAZ	109.14	109.14	\$ 250.615	\$ 211.766	\$ 210.151	99.24	83.85
DEPARTAMENTO ADMINISTRATIVO DE PLANEACIÓN	108.14	108.14	\$ 49.507	\$ 46.629	\$ 45.297	97.14	91.49
GERENCIA DE AFRODESCENDIENTES	107.75	107.75	\$ 20.791	\$ 42.452	\$ 42.450	100	204.18
SECRETARÍA SECCIONAL DE SALUD Y PROTECCIÓN SOCIAL	104.63	104.63	\$ 2.063.979	\$ 2.249.281	\$ 2.088.942	92.87	101.22
INDEPORTES DE ANTIOQUIA	101.6	101.6	\$ 528.763	\$ 567.554	\$ 529.976	93.38	100.22
TELEANTIOQUIA	100	100	\$ 9.500	\$ 10.307	\$ 10.307	100	108.49
LOTERIA DE MEDELLIN	100	100	\$ 0				0
GERENCIA DE AUDITORIA INTERNA	95	95	\$ 1.438	\$ 870	\$ 697	80.08	48.44
SECRETARÍA DE EDUCACION	94.51	94.51	\$ 5.864.209	\$ 4.984.116	\$ 4.864.911	97.61	82.98
VIVA	75.42	75.42	\$ 2.018.493	\$ 952.579	\$ 677.193	71.09	33.54
DAPARD	74.46	74.46	\$ 288.252	\$ 165.085	\$ 161.409	97.77	55.99
INSTITUCIÓN UNIVERSITARIA DIGITAL DE ANTIOQUIA	66.45	66.45	\$ 0	\$ 57.199	\$ 48.619	85	0
TECNOLOGICO DE ANTIOQUIA	0	0	\$ 0	\$ 71.704	\$ 70.156	97.84	0
UNIVERSIDAD DE ANTIOQUIA	0	0	\$ 0	\$ 145.363	\$ 145.363	100	0
POLITECNICO JAIME ISAZA CADAVID	0	0	\$ 0	\$ 148.444	\$ 147.057	99.07	0
<b>Total</b>	<b>99.99</b>	<b>99.99</b>	<b>\$ 16.706.642</b>	<b>\$ 19.491.748</b>	<b>\$ 17.484.145</b>	<b>89.7</b>	<b>104.65</b>

